

## المؤشرات الأسبوعية

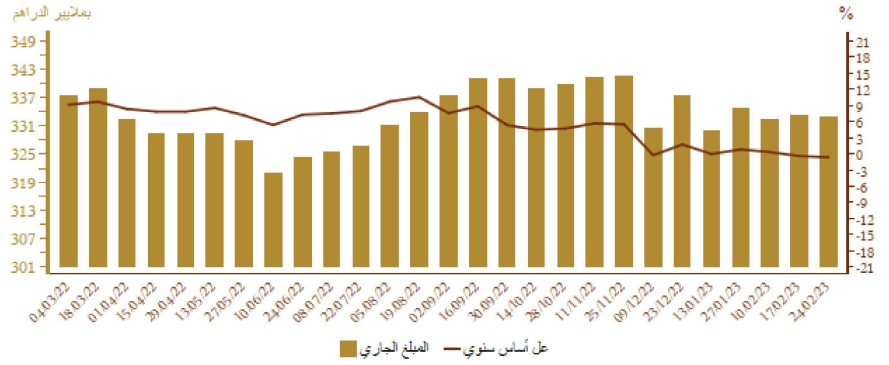
الأسبوع الممتد من 23 فبراير إلى 01 مارس 2023

### الأصول الاحتياطية

التطور بملايير الدراهم ويعدد أشهر الواردات من السلع والخدمات

Δ%			المبلغ الجاري في *	
23/02/17	22/12/31	22/02/25	23/02/24	
0,0%	-1,4%	-0,2%	332,8	الأصول الاحتياطية

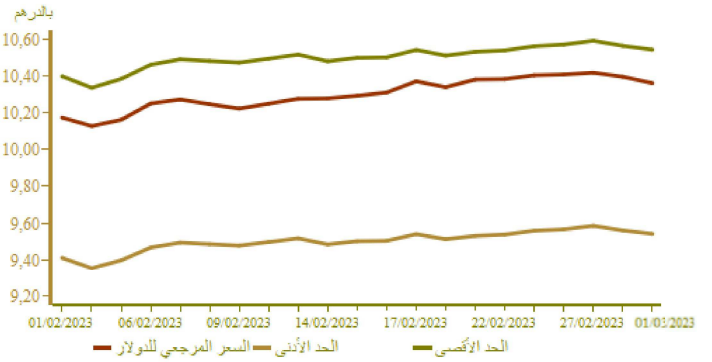
\*بملايير الدراهم



يناير 2023	ديجنبر 2022	نونبر 2022	يناير 2022	
5 أشهر و 14 يوم	5 أشهر و 16 يوم	5 أشهر و 20 يوم	5 أشهر و 11 يوم	الأصول الاحتياطية ممثلة بعدد أشهر و واردات السلع والخدمات

### أسعار الصرف

23/03/01	23/02/28	23/02/27	23/02/24	23/02/23	23/02/22	
						السعر المرجعي
11.048	11.034	11.007	11.022	11.028	11.040	الأورو
10.362	10.397	10.419	10.409	10.405	10.384	الدولار الأمريكي
						عملية المزايدة
						العملة
						السعر المتوسط درهم/\$

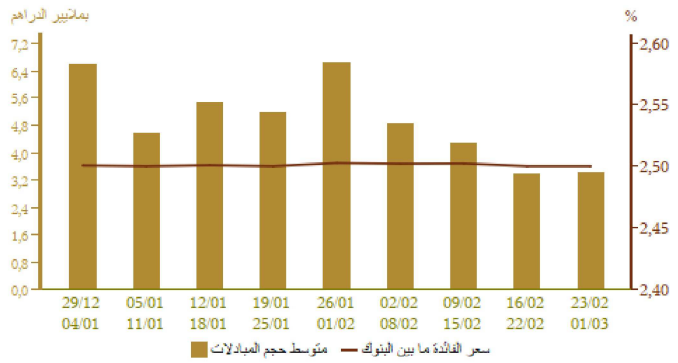


### السوق القائمة ما بين البنوك

سعر الفائدة وحجم المبادلات

الأسبوع من 23-02-23 إلى 23-03-01	الأسبوع من 23-02-16 إلى 23-02-22	
2,50	2,50	سعر الفائدة ما بين البنوك
3 436,80	3 385,20	متوسط* حجم المبادلات

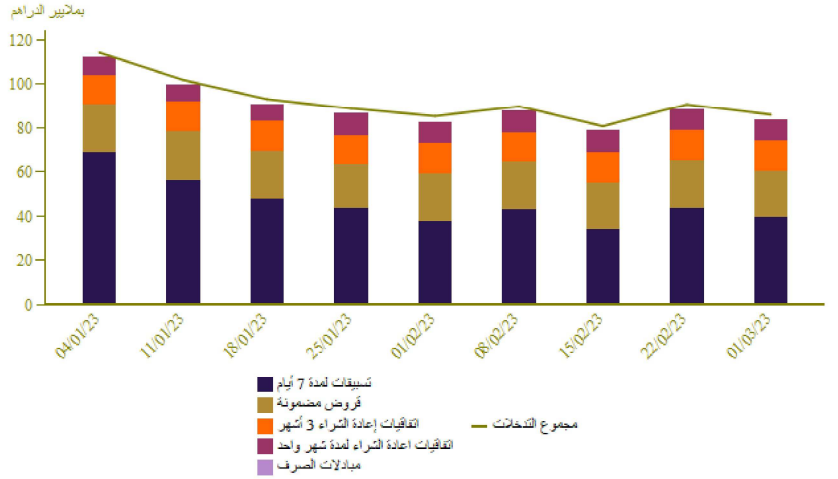
\*بملايين الدراهم



## السوق النقدية

### تدخلات بنك المغرب

الأسبوع من 23-02-23 إلى 23-03-01	الأسبوع من 23-02-16 إلى 23-02-22	المبالغ بمليين الدراهم
86 023	90 773	- عمليات إعادة التمويل من بنك المغرب
86 023	90 773	بمبادرة من بنك المغرب
39 810	44 100	تسيقات لمدة 7 أيام
9 893	10 000	اتفاقيات إعادة الشراء لمدة شهر واحد
100		مبادلات الصرف
13 517	13 517	اتفاقيات إعادة الشراء 3 أشهر
1 893	1 893	البرنامج المندمج لدعم وتمويل المقاولات
20 810	21 263	قروض مضمونة
		بمبادرة من البنوك
		تسيقات لمدة 24 ساعة
		تسيمة الإيداع لمدة 24 ساعة
		- عمليات هيكلية



نتائج التسيقات لمدة 75 أيام بناء على طلب العروض 23/03/01 بملايين الدراهم

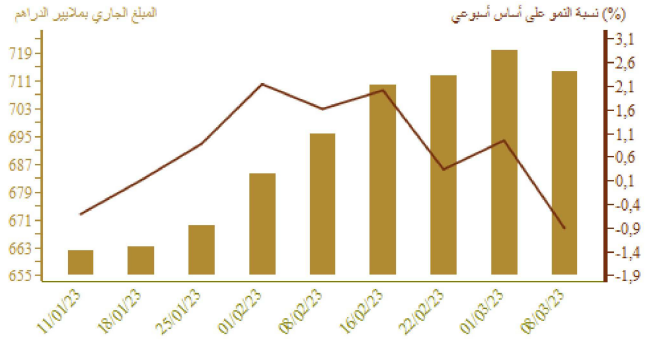
39 870	المبلغ المكتتب
--------	----------------

## سوق الأذونات بالمزايدة

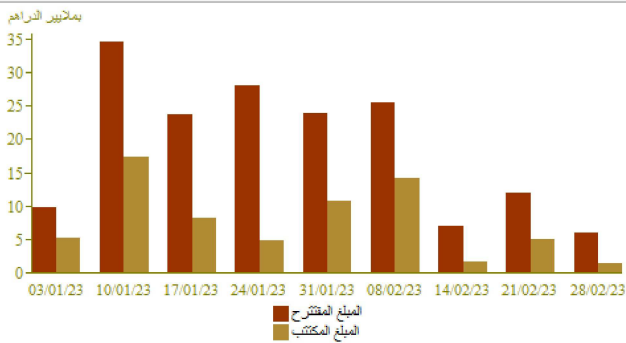
### المبلغ الجاري لأذونات الخزينة

الأذونات بالمزايدة ليوم 23-02-28		التسديدات*	الأجل
الاكتتابات*	سعر الفائدة	من 23-03-02 إلى 23-03-08	
			35 يوم
			45 يوم
		4 010	13 أسبوعا
		935	26 أسبوعا
			52 أسبوعا
1 250	3,84		سنتان
			5 سنوات
			10 سنوات
			15 سنة
250	5,17		20 سنة
			30 سنة
1 500		4 945	المجموع

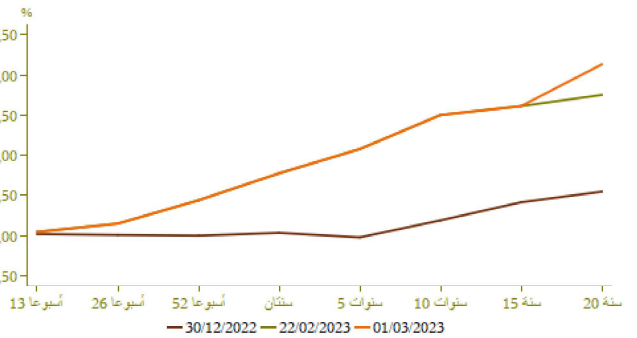
\*بملايين الدراهم



## نتائج عمليات المزايدة



## منحنى أسعار الفائدة في السوق الثانوية

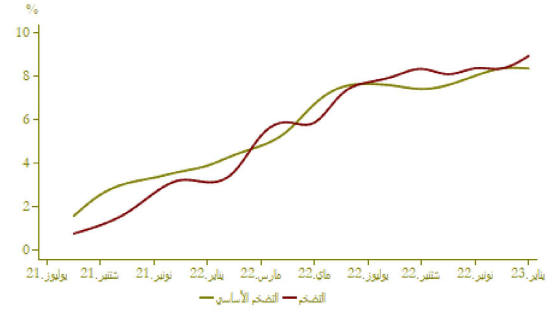


## التضخم

### تطور التضخم على أساس سنوي (%)

A (%)			
يناير 2023	ديجنير 2022	يناير 2022	
8,9	8,3	0,5	*مؤشر أسعار الاستهلاك
8,4	8,3	0,4	**مؤشر التضخم الأساسي

المصدر: (\*) المتدوية السامية للتخطيط  
(\*\*) بنك المغرب



## أسعار الفائدة

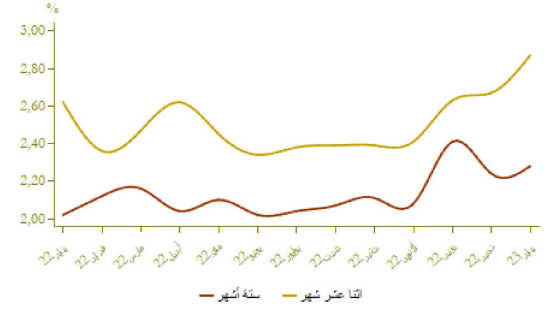
### أسعار الفائدة الدائنة (%)

التصف الاول من 2023	التصف الثاني من 2022	
1,51	1,24	الحسابات على الدفاتر - سعر الفائدة الأدنى

يناير 2023	ديجنير 2022	نؤنبر 2022	أسعار الفائدة الدائنة (%)
2,28	2,24	2,41	ودائع ستة أشهر
2,87	2,67	2,63	ودائع اثنا عشر شهرا

فصل 2022-4	فصل 2022-3	فصل 2022-2	أسعار الفائدة المدينة (%)
4,50	4,24	4,29	المجموع
5,72	5,33	5,14	قروض للأفراد
4,32	4,19	4,19	قروض الإسكان
6,40	6,39	6,32	قروض الاستهلاك
4,30	4,04	4,03	قروض الشركات
			حسب الهدف الاقتصادي
4,19	3,93	3,84	تسهيلات الخزينة
4,38	4,14	4,60	قروض التجهيز
5,61	5,41	5,83	قروض العقار
			حسب حجم الشركة
5,04	4,94	4,82	الشركات الصغيرة جدا والصغيرة والمتوسطة
4,19	3,87	3,79	الشركات الكبرى

المصدر: البيانات الواردة في البحث الفصلي الذي ينجزه بنك المغرب لدى النظام البنكي

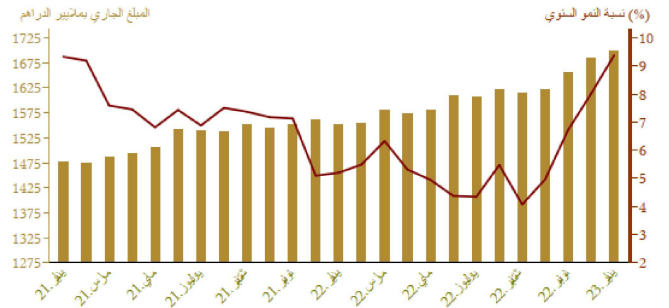


## مجمعات النقد والتوظيفات السائلة

### تطور المجموع 3م

A (%)		المبلغ الجاري % في نهاية 2023	
يناير 2023	يناير 2022		
11,2	0,6	356,8	العملة الائتمانية
9,7	-1,5	829,1	العملة الكتابية
10,2	-0,9	1 185,9	1م
2,8	0,1	179,4	التوظيفات تحت الطلب م-2م
9,1	-0,8	1 365,3	2م
10,3	7,7	333,4	أصول نقدية أخرى م-3م
9,4	0,8	1 698,7	3م الكتلة النقدية
-14,3	-2,9	749,1	مجمع التوظيفات السائلة
0,8	-1,2	333,6	الأصول الاحتياطية
1,1	13,1	23,0	صافي الأصول الأجنبية لمؤسسات الإيداع الأخرى
21,1	5,5	351,2	الديون الصافية على الإدارة المركزية
6,5	-1,3	1 243,1	القروض المقدمة للاقتصاد

بملايير الدراهم

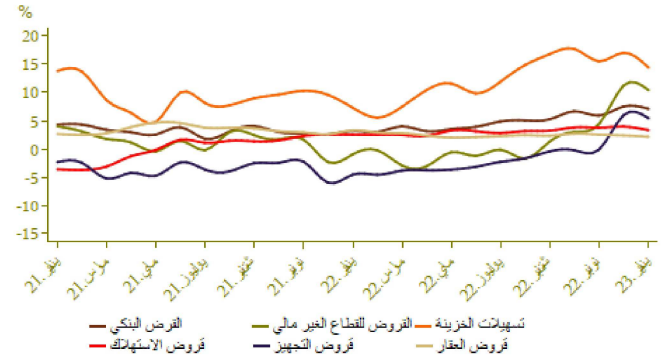


توزيع القرض البنكي حسب الغرض الاقتصادي

Δ (%)		لمبلغ الجاري * في نهاية		
يناير 2023	يناير 2022	يناير 2023	يناير 2022	
14,4	-2,9	256,4		تسهيلات الخزينة
2,2	0,0	299,9		قرض العقار
3,3	-0,4	57,6		قرض الاستهلاك
5,4	-0,2	178,9		قرض التجهيز
9,7	-10,8	150,8		ديون مختلفة على الزبناء
6,6	0,8	89,7		ديون معلقة الأداء
7,1	-2,4	1 033,4		القرض البنكي
6,8	-1,0	898,9		القرض للقطاع الغير مالي

\*بملايين الدراهم

تطور القرض البنكي حسب الغرض الاقتصادي على أساس سنوي

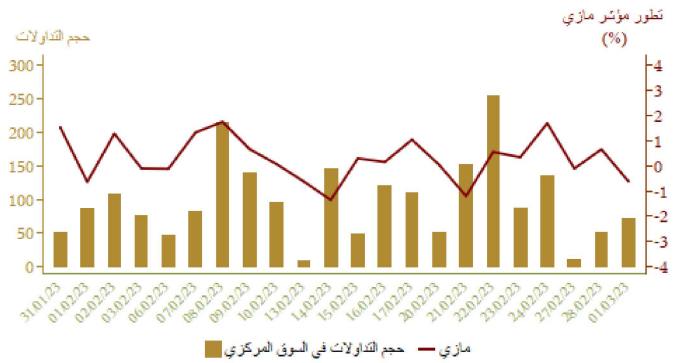


مؤشرات بورصة القيم  
تطور مؤشر مازي وحجم التداولات

Δ %			الأسبوع		
23/03/01	23/03/01	23/03/01	23/02/23 من	23/02/16 من	
22/12/30	23/02/01	23/02/22	23/03/01 إلى	23/02/22 إلى	
1,14	6,17	2,04	10 842,62	10 625,35	مؤشر مازي نهاية الفترة
			72,33	139,21	الحجم * المتوسط لتداولات الأسبوع
1,06	6,04	1,93	567 063,73	556 301,64	الرسملة * نهاية الفترة

\*بملايين الدراهم

المصدر: بورصة الدار البيضاء



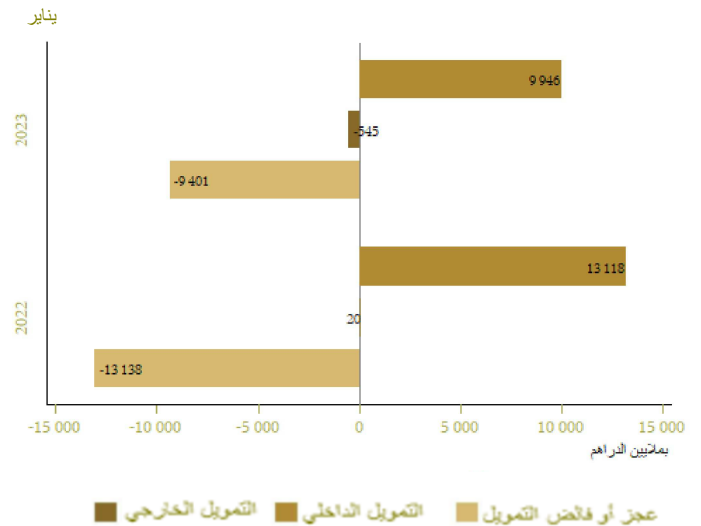
المالية العمومية

وضعية الخزينة

Δ (%)	يناير 2023	يناير 2022	المبالغ بملايين الدراهم
14,7	28 734	25 055	*المداخل العادية
9,2	26 845	24 588	منها الموارد الجبائية
0,7	40 235	39 972	التفقات الإجمالية
1,0	37 697	37 306	التفقات الإجمالية دون احتساب المقاصة
-4,8	2 538	2 666	المقاصة
1,3	25 357	25 040	التفقات العادية دون احتساب المقاصة
3,4	11 126	10 762	الأجور
-8,6	9 584	10 489	السلع والخدمات الأخرى
98,9	1 273	640	فوائد الدين
7,1	3 374	3 149	التحويلات للجماعات الترابية
.	839	-2 652	الرصيد العادي
0,6	12 340	12 266	نفقات الاستثمار
	12 024	14 557	رصيد الحسابات الخاصة للخزينة
	524	-360	فائض أو عجز الميزانية
	1 797	280	**الرصيد الأولي
	-9 925	-12 778	تغير العمليات قيد الأداء
	-9 401	-13 138	عجز أو فائض التمويل
	-545	20	التمويل الخارجي
	9 946	13 118	التمويل الداخلي

\*مع احتساب الضريبة على القيمة المضافة للجماعات الترابية ودون احتساب موارد الخوصصة  
\*\*ممثل رصيد الميزانية دون احتساب تكاليف فوائد الدين  
المصدر: وزارة الاقتصاد والمالية

تمويل الخزينة

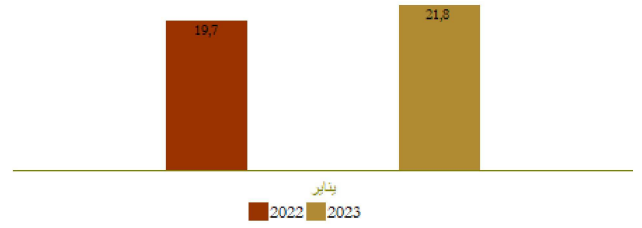


## الحسابات الخارجية

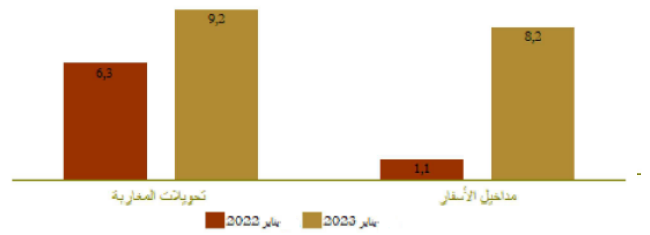
Δ (%)	المبالغ بملايين الدراهم		
	يناير 2023	يناير 2022	
3,6	32 631,0	31 494,0	الصادرات الإجمالية
-38,6	5 390,0	8 772,0	صادرات الفوسفات ومشتقاته
44,8	10 006,0	6 912,0	صادرات قطاع السيارات
6,3	54 402,0	51 186,0	الواردات الإجمالية
16,8	12 773,0	10 938,0	مواد التجهيز
30,0	10 483,0	8 064,0	واردات المواد الطاقية
2,0	9 655,0	9 464,0	السلع الاستهلاكية
10,6	21 771,0	19 692,0	العجز التجاري الإجمالي
	60,0	61,5	نسبة (%) تغطية الصادرات للواردات
	8 245,0	1 132,0	مداخيل الأسفار
46,3	9 221,0	6 304,0	تحويلات المغاربة المقيمين بالخارج
	2 218,0	637,0	تدفقات الاستثمارات الاجنبية المباشرة الصافية

المصدر: مكتب الصرف

### تطور العجز التجاري بملايين الدراهم



### تطور مداخيل الأسفار و تحويلات المغاربة المقيمين بالخارج بملايين الدرهم



## الحسابات الوطنية

### تطور الناتج الداخلي الإجمالي على أساس سنوي

Δ (%)	بملايين الدراهم		
	ف-3-2022	ف-3-2021	
1,6	301,3	296,6	الناتج الداخلي الإجمالي بالأسعار المتسلسلة
-15,1	24,9	29,3	القيمة المضافة للقطاع الفلاحي
3,6	245,1	236,6	القيمة المضافة للقطاع غير الفلاحي
7,6	350,4	325,8	الناتج الداخلي الإجمالي بالأسعار الجارية

المصدر: المندوبية السامية للتخطيط

